

Overblikrapport

Spørgeskemaer

Rapportstatus

Dagtilbuddets navn

Børnehuset Arrildprivat skole

Antal undersøgelser i rapporten

1

Undersøgelsens navn

Børnehaven

Resultater er opdelt på

Opdeling er ikke tilvalgt

Resultater er sammenlignet med

Ingen sammenligning

Dato for rapportudskrivning

03-03-2017

God fornøjelse!

Læsevejledning

Rapporten viser børnenes egen vurdering af, hvordan de oplever deres børnemiljø i dagtilbuddet. Rapporten er inddelt efter det psykiske, fysiske og æstetiske børnemiljø og kan derfor være et godt afsæt for det videre pædagogiske arbejde med børnemiljø.

Sådan læser du rapporten

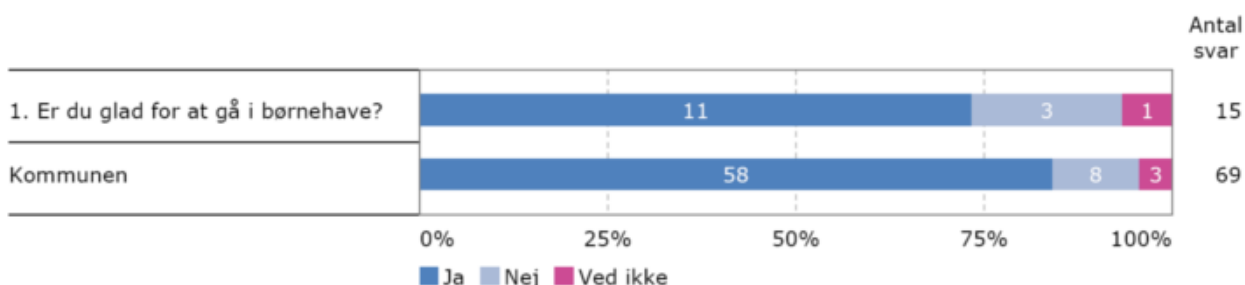
Eksempel 1

Tabellen nedenfor viser, hvordan spørgsmål 9 er blevet besvaret i en spørgeskemaundersøgelse med 17 børn. Af tabellen fremgår det, at 14 børn har svaret "Ja", 1 barn har svaret "Nej" og 2 børn har svaret "Ved ikke". Tabellen viser desuden resultatet opdelt for drenge og piger. Af tabellen fremgår det, at 7 ud af 9 drenge har svaret "Ja", hvilket svarer til 78 % af drengene.

9. Fortæller du det til en voksen, når du er ked af det?	Ja		Nej		Ved ikke		Total
	Antal	%	Antal	%	Antal	%	Antal
Alle	14	82 %	1	6 %	2	12 %	17
Dreng	7	78 %	1	11 %	1	11 %	9
Pige	7	88 %	0	0 %	1	13 %	8

Eksempel 2

Grafen nedenfor viser, hvordan spørgsmål 1 er blevet besvaret i en spørgeskemaundersøgelse med 15 børn. Af grafen fremgår det, at 11 børn har svaret "Ja", 3 børn har svaret "Nej" og 1 barn har svaret "Ved ikke". Under grafen er der angivet procentsatser, så det også er muligt at læse svarfordelingen i procent. Grafen viser desuden en sammenligning med resultaterne for hele kommunen. Af grafen fremgår det, at en større procentdel i kommunen har svaret "Ja" til sammenligning med den pågældende undersøgelse.



Indholdsfortegnelse

1 Samlede resultater (Tabeller)	5
1.1 Psykisk børnemiljø	5
1.2 Æstetisk børnemiljø	7
1.3 Fysisk børnemiljø	7
2 Samlede resultater (Grafer)	9
2.1 Psykisk børnemiljø	9
2.2 Æstetisk børnemiljø	11
2.3 Fysisk børnemiljø	11

1 Samlede resultater (Tabeller)

1.1 Psykisk børnemiljø

1. Er du glad for at gå i børnehave?	Ja		Nej		Ved ikke		Total
	Antal	%	Antal	%	Antal	%	Antal
	9	90 %	1	10 %	0	0 %	10

2. Kan du lide de andre børn i børnehaven?	Ja		Nej		Ved ikke		Total
	Antal	%	Antal	%	Antal	%	Antal
	10	100 %	0	0 %	0	0 %	10

3. Har du nogen gode venner i børnehaven?	Ja		Nej		Ved ikke		Total
	Antal	%	Antal	%	Antal	%	Antal
	9	90 %	0	0 %	1	10 %	10

4. Savner du nogen at lege med i børnehaven?	Ja		Nej		Ved ikke		Total
	Antal	%	Antal	%	Antal	%	Antal
	8	80 %	2	20 %	0	0 %	10

5. Er der nogle af de andre børn, der driller dig, så du bliver ked af det?	Ja		Nej		Ved ikke		Total
	Antal	%	Antal	%	Antal	%	Antal
	8	80 %	2	20 %	0	0 %	10

6. Bliver I hurtigt gode venner igen, når I har været uvenner?	Ja		Nej		Ved ikke		Total
	Antal	%	Antal	%	Antal	%	Antal
	9	90 %	0	0 %	1	10 %	10

7. Har du været med til at drille nogle af de andre børn i børnehaven?	Ja		Nej		Ved ikke		Total
	Antal	%	Antal	%	Antal	%	Antal
	2	20 %	8	80 %	0	0 %	10

8. Kan du lide de voksne i børnehaven?	Ja		Nej		Ved ikke		Total
	Antal	%	Antal	%	Antal	%	Antal
	10	100 %	0	0 %	0	0 %	10

9. Fortæller du det til en voksen, når du er ked af det?	Ja		Nej		Ved ikke		Total
	Antal	%	Antal	%	Antal	%	Antal
	10	100 %	0	0 %	0	0 %	10

10. Er de voksne gode til at trøste dig, når du er ked af det?	Ja		Nej		Ved ikke		Total
	Antal	%	Antal	%	Antal	%	Antal
	10	100 %	0	0 %	0	0 %	10

11. Laver de voksne noget spændende med jer i børnehaven?	Ja		Nej		Ved ikke		Total
	Antal	%	Antal	%	Antal	%	Antal
	7	70 %	3	30 %	0	0 %	10

12. Er du nogle gange med til at bestemme, hvad I laver i børnehaven?	Ja		Nej		Ved ikke		Total
	Antal	%	Antal	%	Antal	%	Antal
	8	80 %	2	20 %	0	0 %	10

13. Er de voksne gode til at lytte, når du fortæller dem noget?	Ja		Nej		Ved ikke		Total
	Antal	%	Antal	%	Antal	%	Antal
	8	80 %	1	10 %	1	10 %	10

14. Får du tit skæld ud af de voksne i børnehaven?	Ja		Nej		Ved ikke		Total
	Antal	%	Antal	%	Antal	%	Antal
	4	40 %	6	60 %	0	0 %	10

1.2 Æstetisk børnemiljø

15. Er der flot i børnehaven?	Ja		Nej		Ved ikke		Total
	Antal	%	Antal	%	Antal	%	Antal
	9	90 %	0	0 %	1	10 %	10

16. Er der steder indenfor, hvor du må lege vildt?	Ja		Nej		Ved ikke		Total
	Antal	%	Antal	%	Antal	%	Antal
	1	10 %	9	90 %	0	0 %	10

17. Er der steder indenfor, hvor du kan lege stille?	Ja		Nej		Ved ikke		Total
	Antal	%	Antal	%	Antal	%	Antal
	8	80 %	1	10 %	1	10 %	10

1.3 Fysisk børnemiljø

18. Har du det tit for varmt inde i børnehaven?	Ja		Nej		Ved ikke		Total
	Antal	%	Antal	%	Antal	%	Antal
	7	70 %	2	20 %	1	10 %	10

19. Er der for meget larm inde i børnehaven?	Ja		Nej		Ved ikke		Total
	Antal	%	Antal	%	Antal	%	Antal
	8	80 %	2	20 %	0	0 %	10

20. Lugter der dårligt inde i børnehaven?	Ja		Nej		Ved ikke		Total
	Antal	%	Antal	%	Antal	%	Antal
	1	10 %	9	90 %	0	0 %	10

21. Fryser du tit, når du er inde i børnehaven?	Ja		Nej		Ved ikke		Total
	Antal	%	Antal	%	Antal	%	Antal
	3	30 %	6	60 %	1	10 %	10

22. Har du tit ondt i maven, når du er i børnehaven?	Ja		Nej		Ved ikke		Total
	Antal	%	Antal	%	Antal	%	Antal
	2	20 %	7	70 %	1	10 %	10

23. Er du tit træt, når du er i børnehave?	Ja		Nej		Ved ikke		Total
	Antal	%	Antal	%	Antal	%	Antal
	5	50 %	4	40 %	1	10 %	10

24. Kan du lide at bruge toiletterne i børnehaven?	Ja		Nej		Ved ikke		Total
	Antal	%	Antal	%	Antal	%	Antal
	6	60 %	3	30 %	1	10 %	10

25. Vasker du hænder, når du har været på toilettet?	Ja		Nej		Ved ikke		Total
	Antal	%	Antal	%	Antal	%	Antal
	10	100 %	0	0 %	0	0 %	10

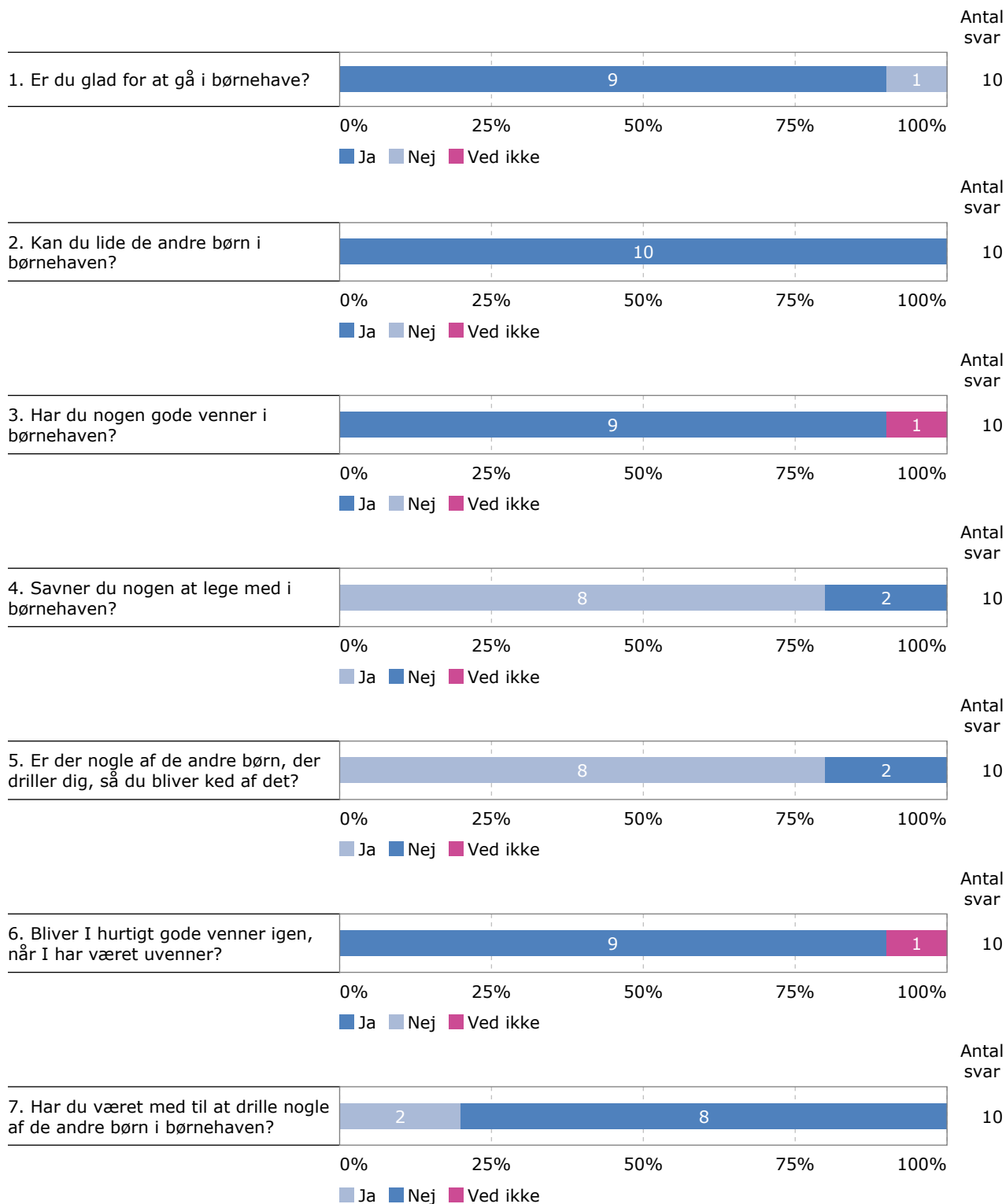
26. Er der beskidt i børnehaven?	Ja		Nej		Ved ikke		Total
	Antal	%	Antal	%	Antal	%	Antal
	3	30 %	7	70 %	0	0 %	10

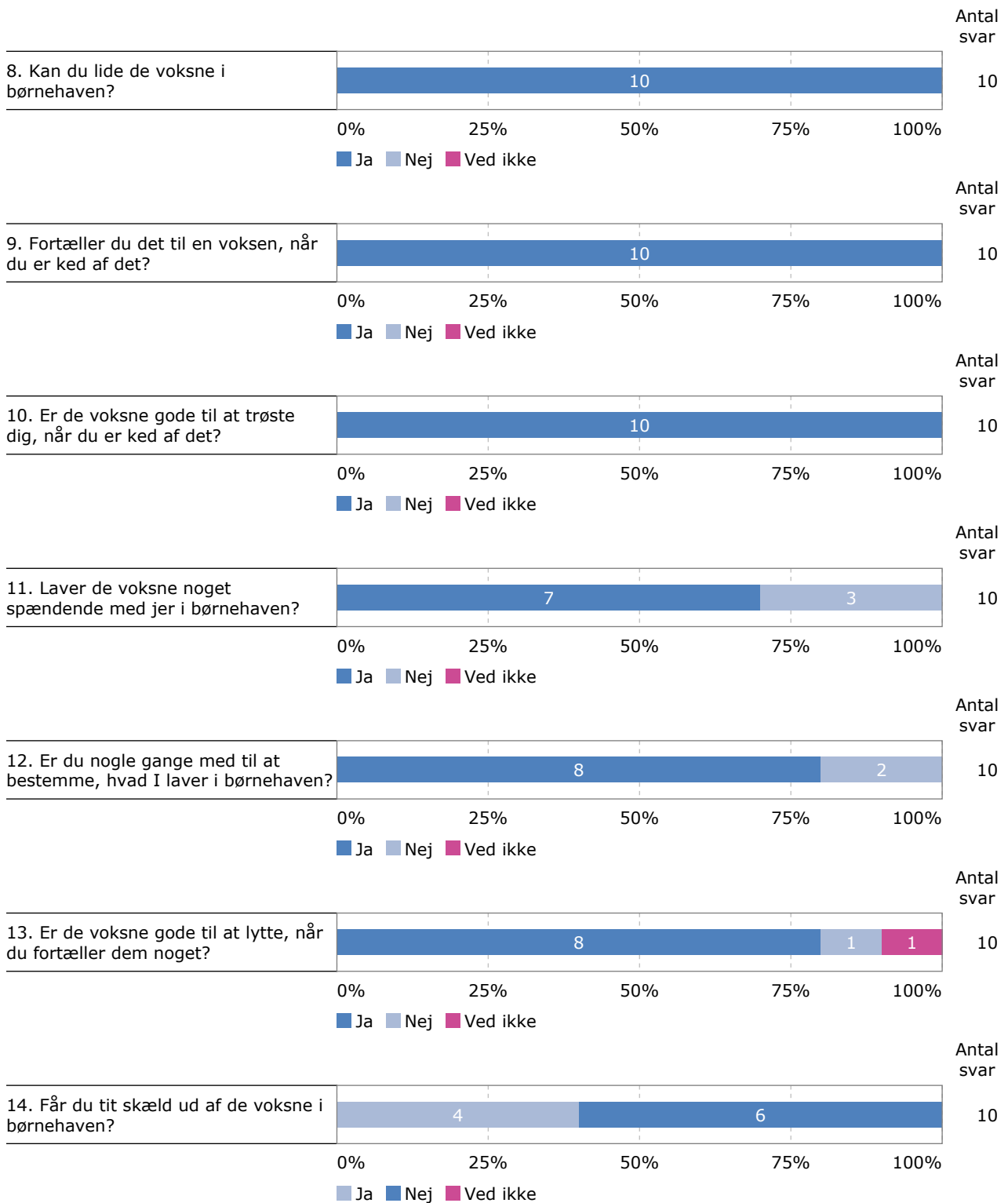
27. Er der noget godt legetøj i børnehaven?	Ja		Nej		Ved ikke		Total
	Antal	%	Antal	%	Antal	%	Antal
	10	100 %	0	0 %	0	0 %	10

28. Er legepladsen god at lege på?	Ja		Nej		Ved ikke		Total
	Antal	%	Antal	%	Antal	%	Antal
	10	100 %	0	0 %	0	0 %	10

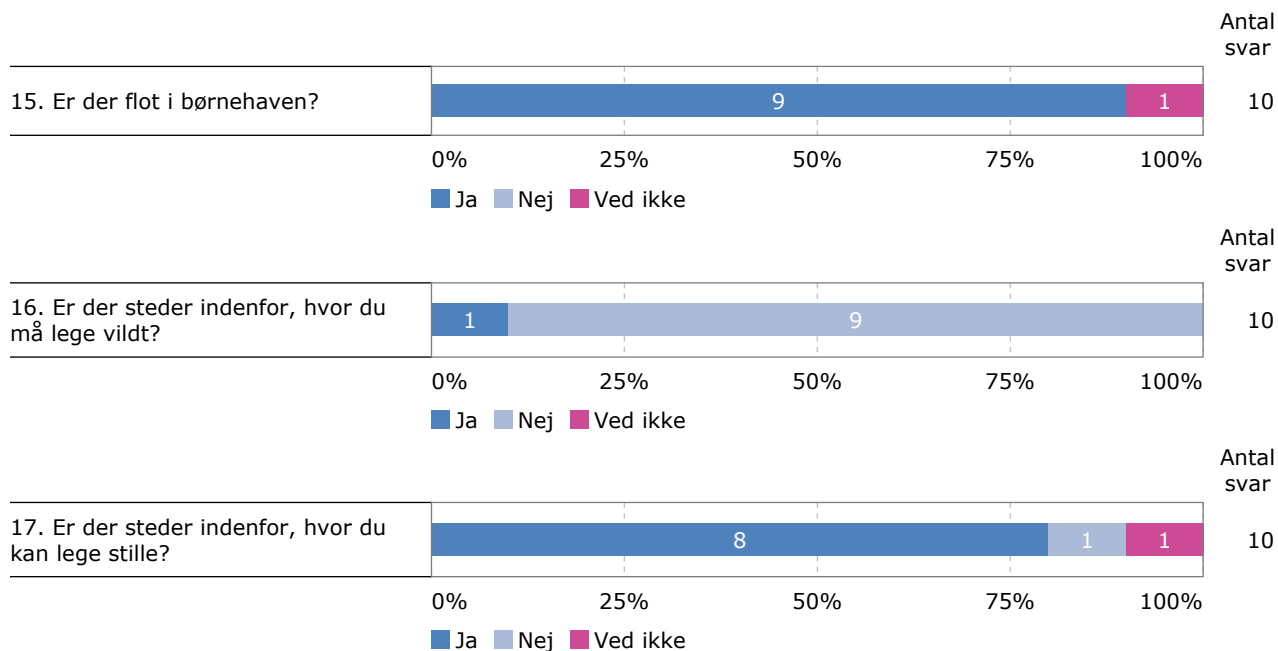
2 Samlede resultater (Grafer)

2.1 Psykisk børnemiljø





2.2 Æstetisk børnemiljø



2.3 Fysisk børnemiljø

