

Resultatudtrækket er foretaget 12. juni 2012

Følgende emner indgår i resultatvisningen:

Generel tilfredshed, Klassen og kammeraterne, Underspørgsmål til klassen og kammeraterne - om regler, Mobning, Underspørgsmål til mobning - hjælper andre, Konflikter, Klasselæreren, Timerne og undervisningen, Stress, Rammer 1, Aktivitetsmuligheder, Rammer 2, Sikkerhed, Underspørgsmål til sikkerhed - skadernes omfang, Kost og rygning, Helbred og velbefindende, Underspørgsmål til helbred og velbefindende - om fravær

Følgende institutioner indgår i resultatvisningen:

Arrild Privatskole

Periode:

Resultatet baserer sig på besvarelser, som ikke er afgrænset af en periode.

Følgende undersøgelser indgår i resultatvisningen:

Undervisningsmiljø for 'Øvrige klassetrin' 2012

Følgende hold indgår i resultatvisningen:

AP-4, AP-6

Hvad viser diagrammerne?

I nedenstående diagrammer kan I se et sammenlignende billede af pointtallet for de valgte klasser/hold i undersøgelsen med de filtreringer, I har valgt, skal gælde for jeres udtræk.

Der er et diagram for hvert emne (fx "mobning" og "sikkerhed") i jeres undersøgelse. Hvis I har sat kryds ved også at se landsgennemsnittet i rapporten, vises landsgennemsnittet i hvert diagram for det pågældende emne.

Pointtallet viser, hvordan de valgte klasser/hold klarer sig i forhold til hinanden på en skala fra 0 til 10, hvor 10 er bedst. (Læs mere om point: <http://www.termometeret.dk/vejledning/gs/pointfra0til10>)

Søjlediagrammerne viser også særskilte pointtal for "underspørgsmål". Underspørgsmål er spørgsmål, der er udløst af bestemte svar på andre spørgsmål. Et bekræftende svar på spørgsmålet: "Har du inden for de sidste 2 måneder set en eller flere elever blive udsat for noget, som du mener, er mobning?" udløser således følgende underspørgsmål: "Har du selv eller sammen med andre gjort noget for at stoppe mobningen?"

Grunden til, at underspørgsmålene ikke blot regnes med i pointtallet for de emner, de reelt tilhører, er, at det ikke er alle elever, der besvarer underspørgsmålene. Beregningsgrundlaget for de to typer spørgsmål er altså forskelligt, og elevernes besvarelser kan derfor ikke "blandes sammen" under ét pointtal. I den elektroniske vejledning til Termometeret linkes der til en liste over, hvilke spørgsmål, der - afhængigt af elevernes svar - kan udløse underspørgsmål:

- [SFO](http://www.termometeret.dk/vejledning/gs/underspoergsmaal1) (<http://www.termometeret.dk/vejledning/gs/underspoergsmaal1>)
- [Indskoling](http://www.termometeret.dk/vejledning/gs/underspoergsmaal2) (<http://www.termometeret.dk/vejledning/gs/underspoergsmaal2>)
- [Øvrige klassetrin](http://www.termometeret.dk/vejledning/gs/underspoergsmaal3) (<http://www.termometeret.dk/vejledning/gs/underspoergsmaal3>)

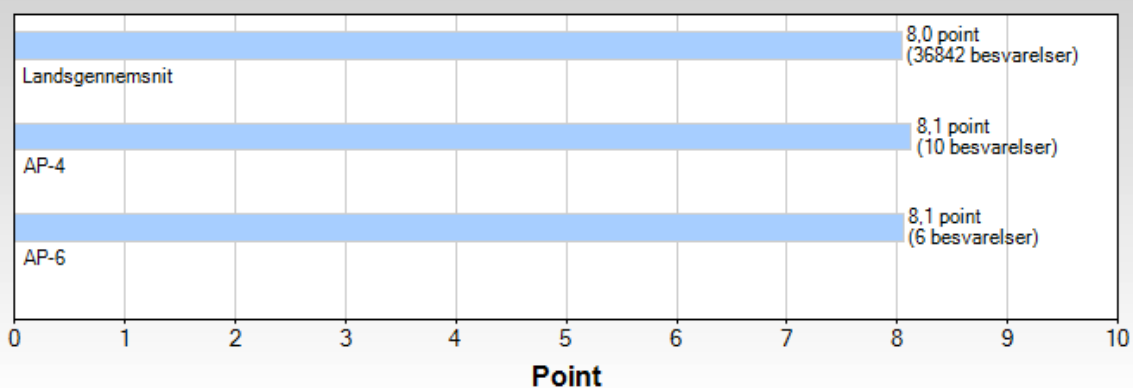
Se også vejledningen for råd om, hvad I skal være opmærksomme på, når I "læser" jeres point.

(<http://www.termometeret.dk/vejledning/gs/hvordanlaesespoint>) Det er vigtigt, at holde sig for øje, at pointtallene skal opfattes som *et fingerpeg* om, hvilke områder af undervisningsmiljøet, I bør dykke ned i for at afklare, hvilke indsatser I skal sætte i værk og i hvilken rækkefølge.

Det vil altid være en god idé at kigge nærmere på resultatrapportens simple tabeller, der med den procentvise sammentælling af elevernes svar på de enkelte spørgsmål under det pågældende emne vil kunne nuancere jeres billede af undervisningsmiljøets tilstand.

Bemærk at pointberegningen udelukkende omfatter de "færdige" emner og spørgsmål, som DCUM har lagt ind i Termometeret. Eventuelle spørgsmål, I som brugere selv har oprettet, har vi i sagens natur ikke haft mulighed for at vægte og vurdere i forhold til et overordnet emne, og derfor kan de ikke indgå i denne sammenhæng.

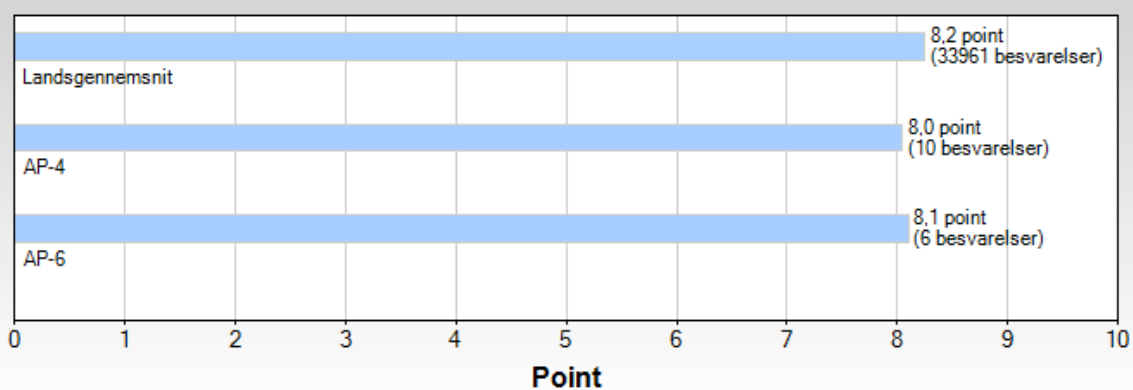
Generel tilfredshed



Hold/Klasse Point Antal besvarelser

Landsgennemsnit	8,0	36842
AP-4	8,1	10
AP-6	8,1	6

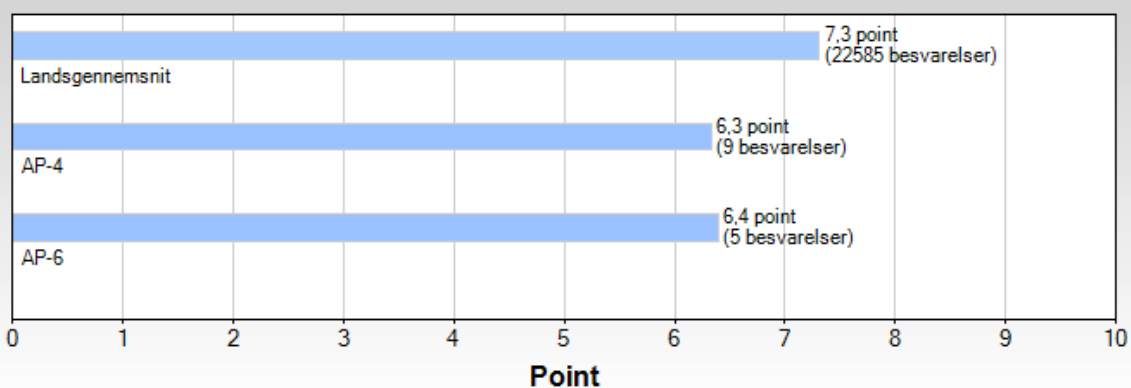
Klassen og kammeraterne



Hold/Klasse Point Antal besvarelser

Landsgennemsnit	8,2	33961
AP-4	8,0	10
AP-6	8,1	6

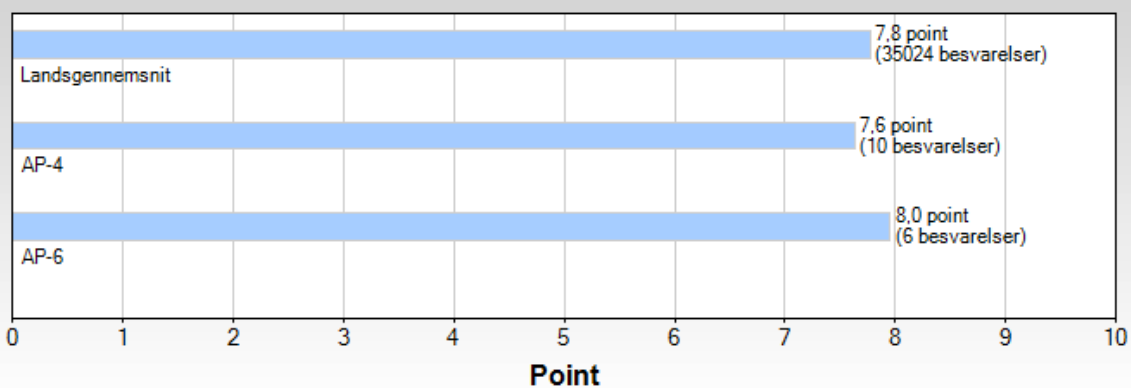
Underspørgsmål til klassen og kammeraterne - om regler



Hold/Klasse Point Antal besvarelser

Landsgennemsnit	7,3	22585
AP-4	6,3	9
AP-6	6,4	5

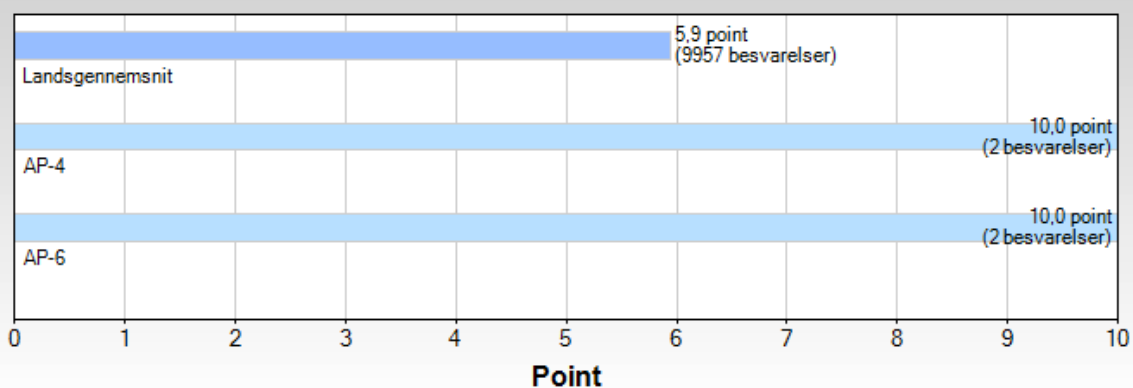
Mobning



Hold/Klasse Point Antal besvarelser

Landsgennemsnit	7,8	35024
AP-4	7,6	10
AP-6	8,0	6

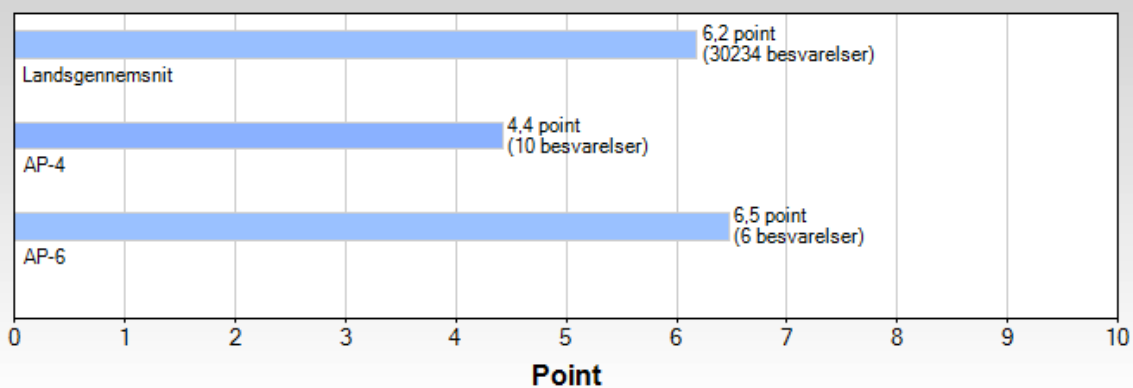
Underspørgsmål til mobning - hjælper andre



Hold/Klasse Point Antal besvarelser

Landsgennemsnit	5,9	9957
AP-4	10,0	2
AP-6	10,0	2

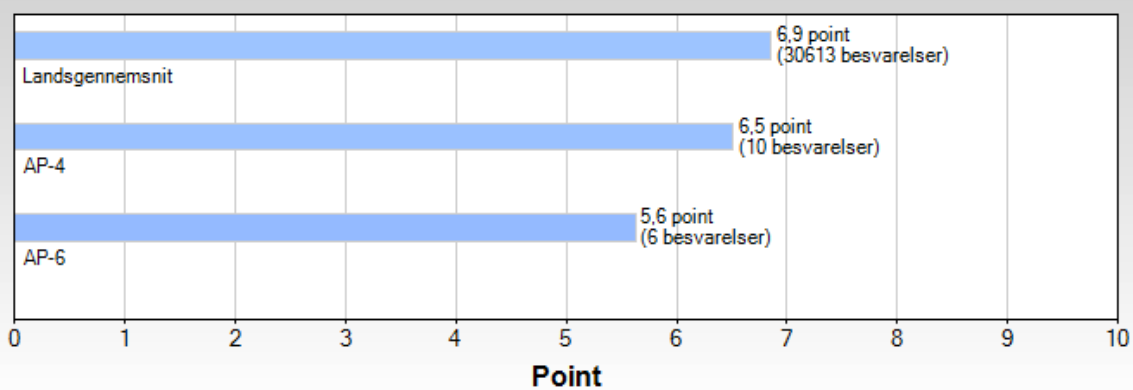
Konflikter



Hold/Klasse Point Antal besvarelser

Landsgennemsnit	6,2	30234
AP-4	4,4	10
AP-6	6,5	6

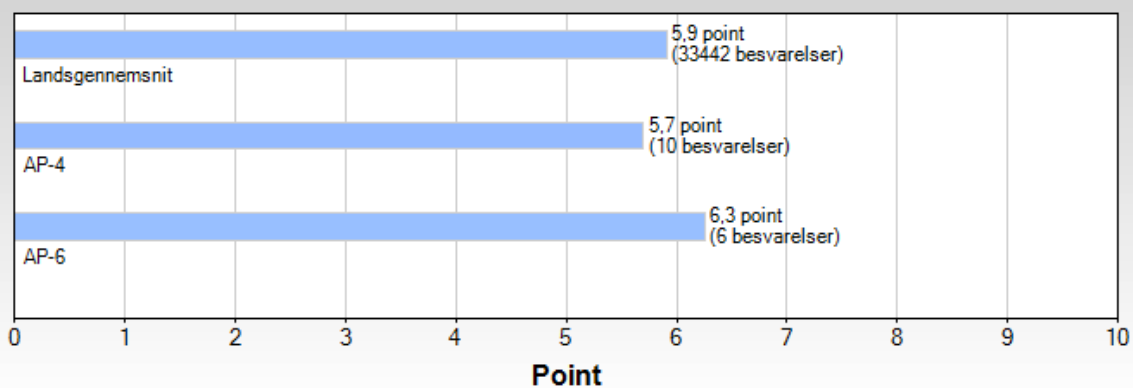
Klasselæreren



Hold/Klasse Point Antal besvarelser

Landsgennemsnit	6,9	30613
AP-4	6,5	10
AP-6	5,6	6

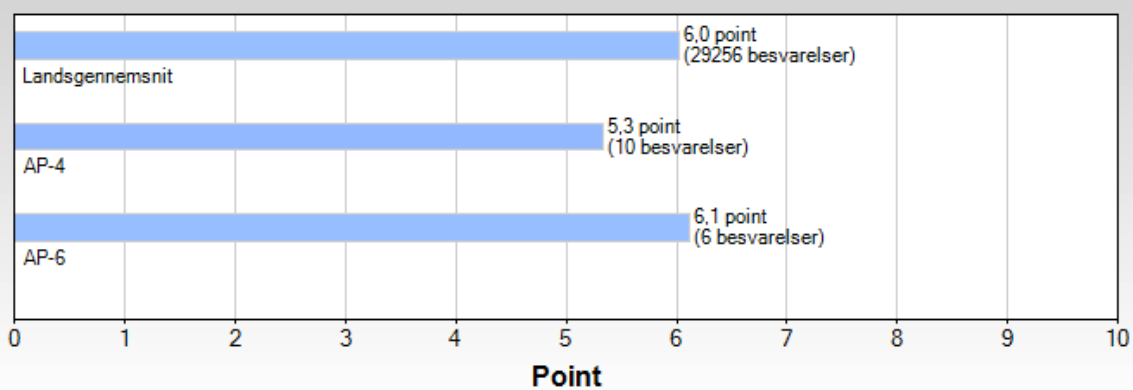
Timerne og undervisningen



Hold/Klasse Point Antal besvarelser

Landsgennemsnit	5,9	33442
AP-4	5,7	10
AP-6	6,3	6

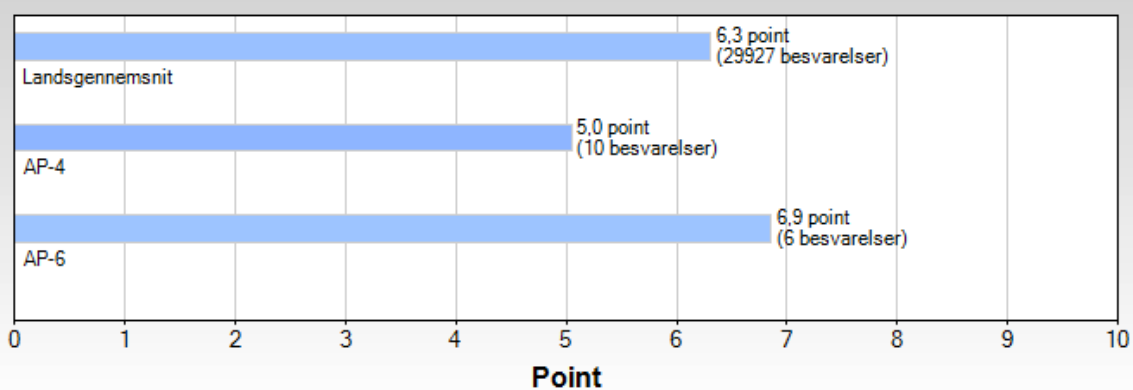
Stress



Hold/Klasse	Point	Antal besvarelser
-------------	-------	-------------------

Landsgennemsnit	6,0	29256
AP-4	5,3	10
AP-6	6,1	6

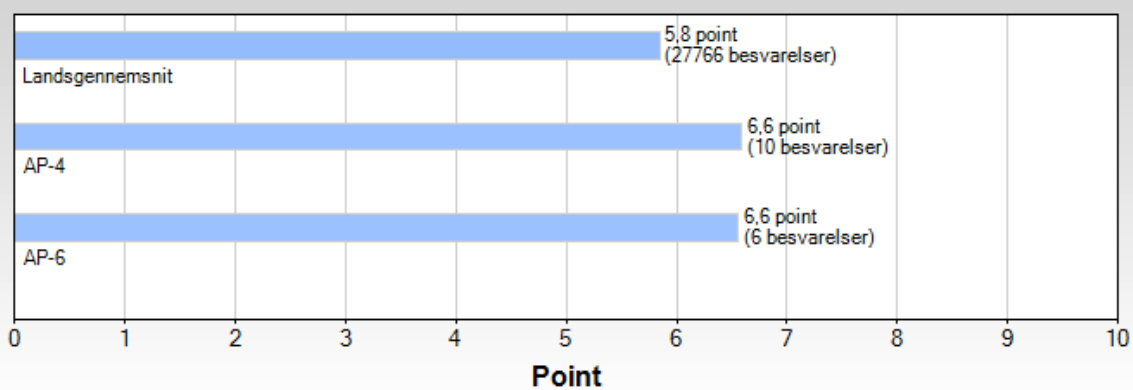
Rammer 1



Hold/Klasse	Point	Antal besvarelser
-------------	-------	-------------------

Landsgennemsnit	6,3	29927
AP-4	5,0	10
AP-6	6,9	6

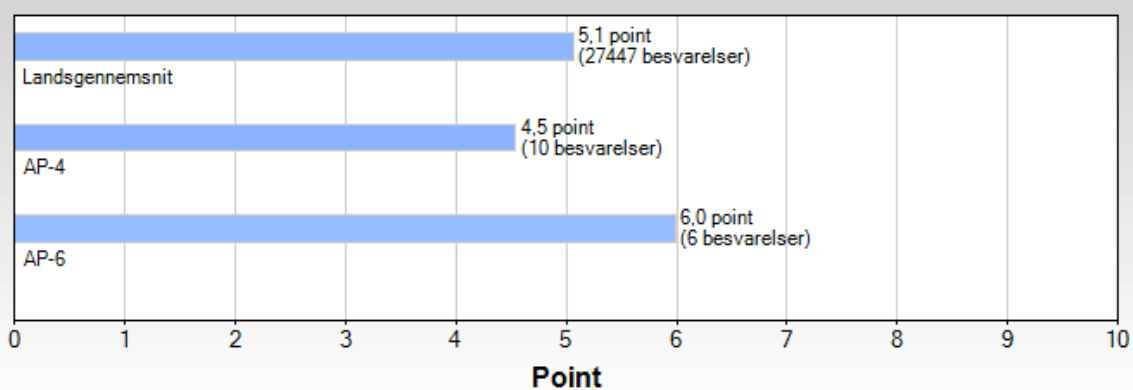
Aktivitetsmuligheder



Hold/Klasse	Point	Antal besvarelser
-------------	-------	-------------------

Landsgennemsnit	5,8	27766
AP-4	6,6	10
AP-6	6,6	6

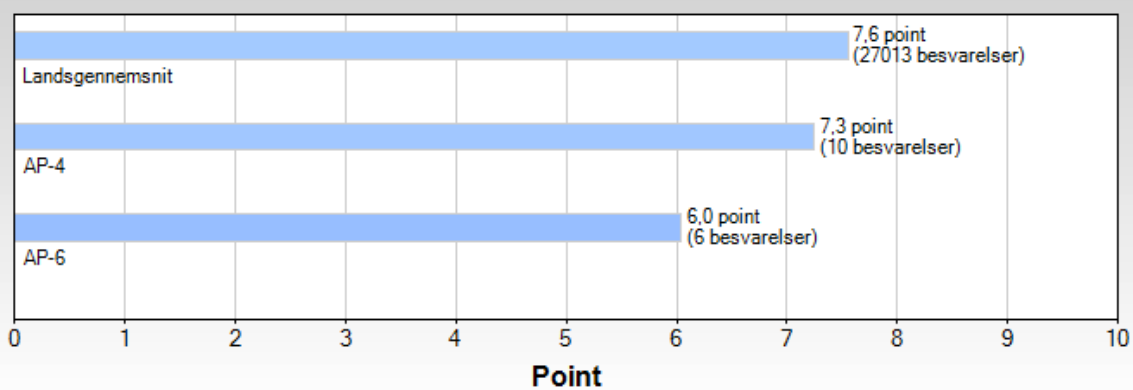
Rammer 2



Hold/Klasse	Point	Antal besvarelser
-------------	-------	-------------------

Landsgennemsnit	5,1	27447
AP-4	4,5	10
AP-6	6,0	6

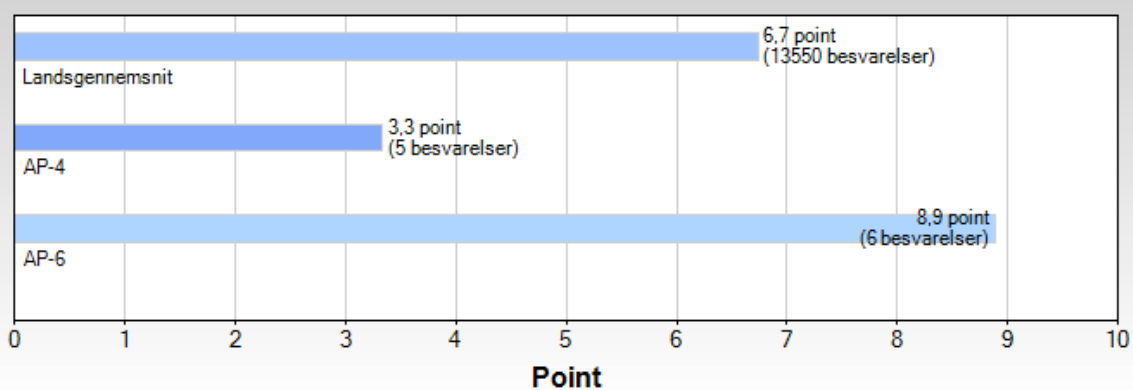
Sikkerhed



Hold/Klasse Point Antal besvarelser

Landsgennemsnit	7,6	27013
AP-4	7,3	10
AP-6	6,0	6

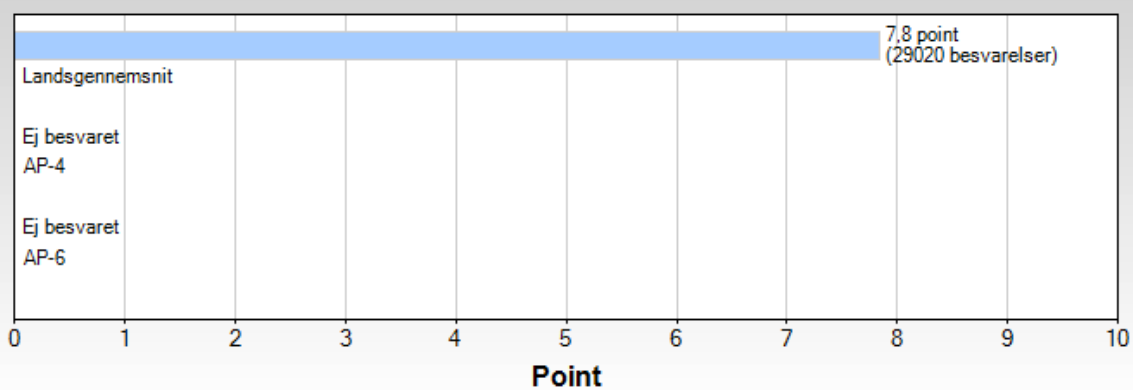
Underspørgsmål til sikkerhed - skadernes omfang



Hold/Klasse Point Antal besvarelser

Landsgennemsnit	6,7	13550
AP-4	3,3	5
AP-6	8,9	6

Kost og rygning



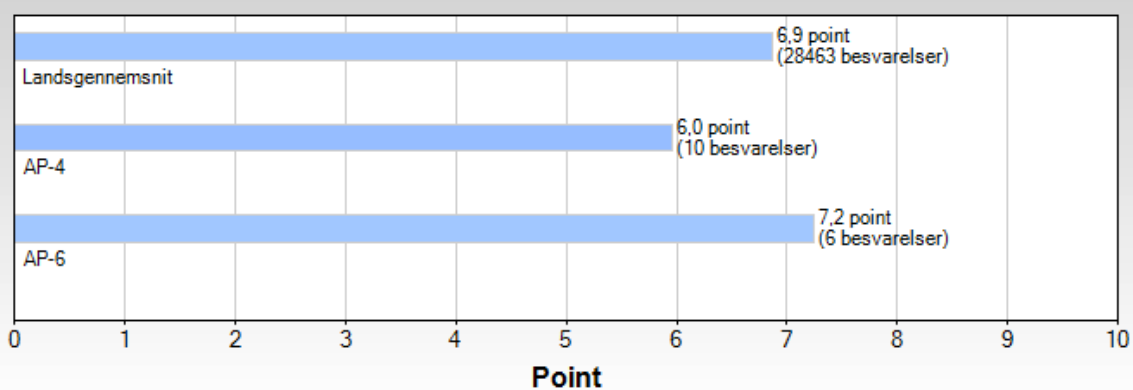
Hold/Klasse	Point	Antal besvarelser
-------------	-------	-------------------

Landsgennemsnit	7,8	29020
-----------------	-----	-------

AP-4	Ej besvaret	
------	-------------	--

AP-6	Ej besvaret	
------	-------------	--

Helbred og velbefindende



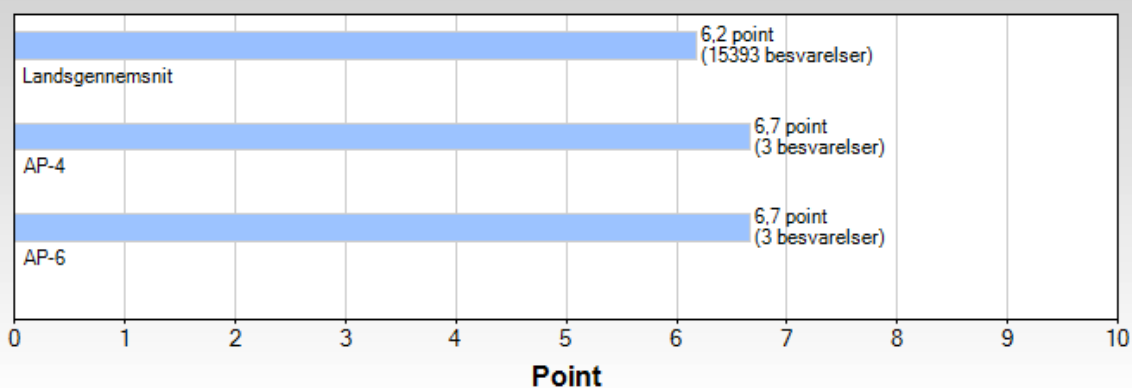
Hold/Klasse	Point	Antal besvarelser
-------------	-------	-------------------

Landsgennemsnit	6,9	28463
-----------------	-----	-------

AP-4	6,0	10
------	-----	----

AP-6	7,2	6
------	-----	---

Underspørgsmål til helbred og velbefindende - om fravær



Hold/Klasse Point Antal besvarelser

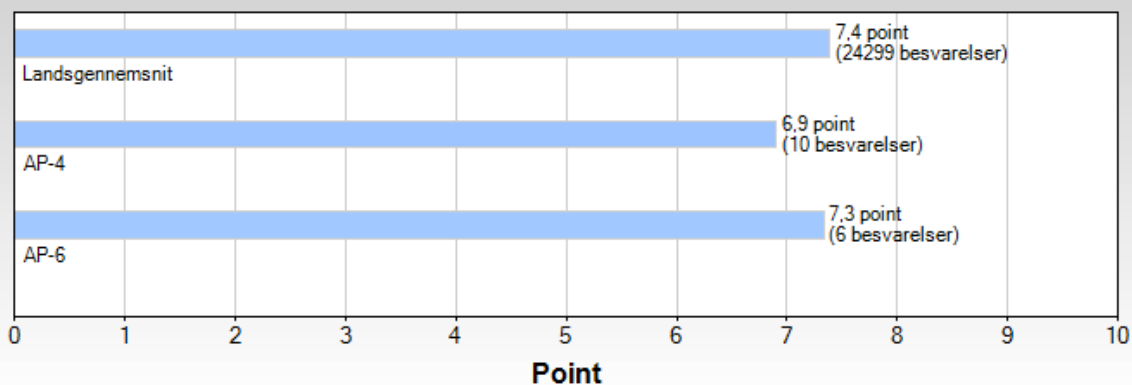
Landsgennemsnit	6,2	15393
AP-4	6,7	3
AP-6	6,7	3

1. Sammenligning af bonusresultater for hold/klasser

Nedenstående søjlediagrammer viser et pointtal for klassernes/holdenes bonusresultater – dvs. for de "ekstra" emneområder, der kan beregnes ud fra respondenternes svar på forskellige spørgsmål på tværs af de Termometer-emner, I har valgt at tage med i jeres undersøgelse. Hvert bonusresultat har sit eget diagram.

(Læs mere om bonusresultater: <http://www.termometeret.dk/vejledning/qs/visbonusresultater>)

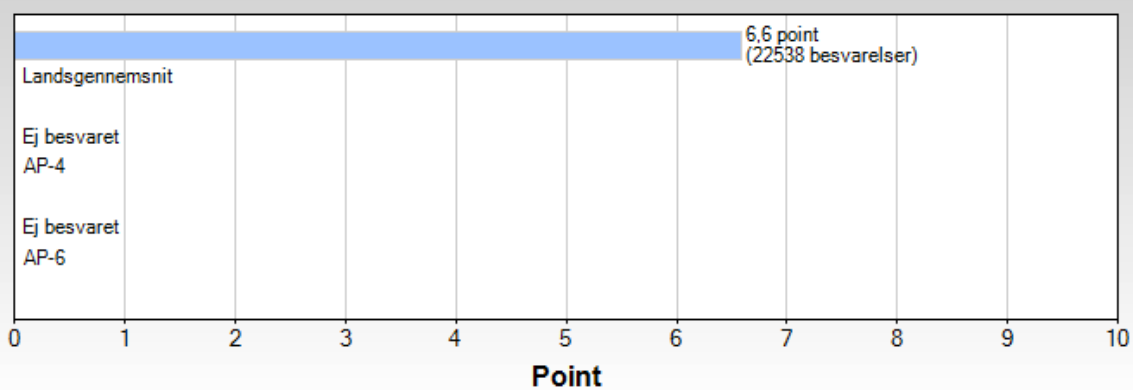
Social trivsel



Hold/Klasse Point Antal besvarelser

Landsgennemsnit	7,4	24299
AP-4	6,9	10
AP-6	7,3	6

Sundhed



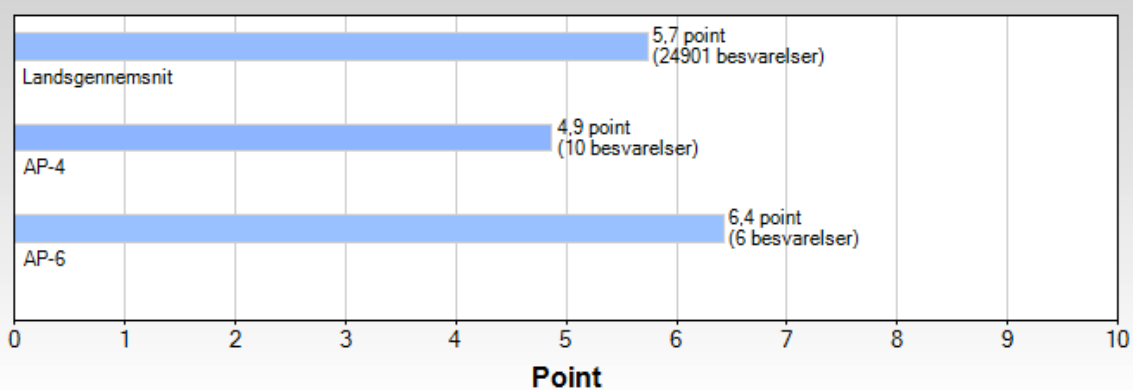
Hold/Klasse Point Antal besvarelser

Landsgennemsnit 6,6 22538

AP-4 Ej besvaret

AP-6 Ej besvaret

Det fysisk/æstetiske miljø



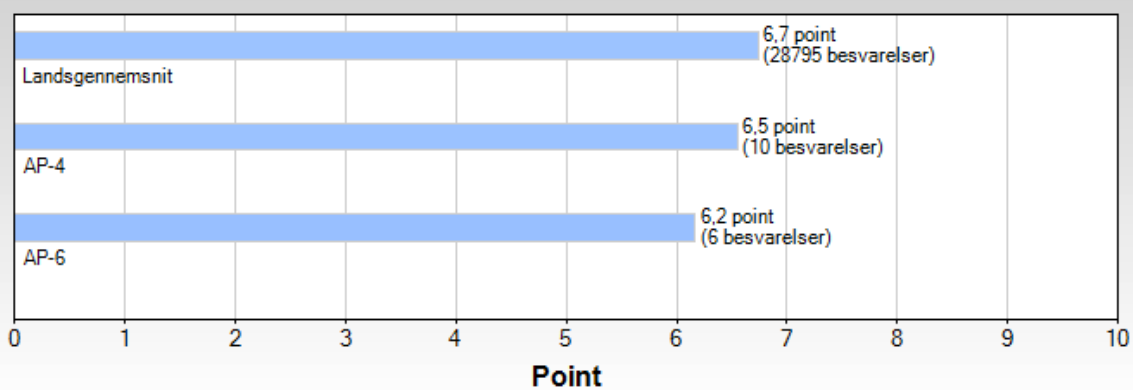
Hold/Klasse Point Antal besvarelser

Landsgennemsnit 5,7 24901

AP-4 4,9 10

AP-6 6,4 6

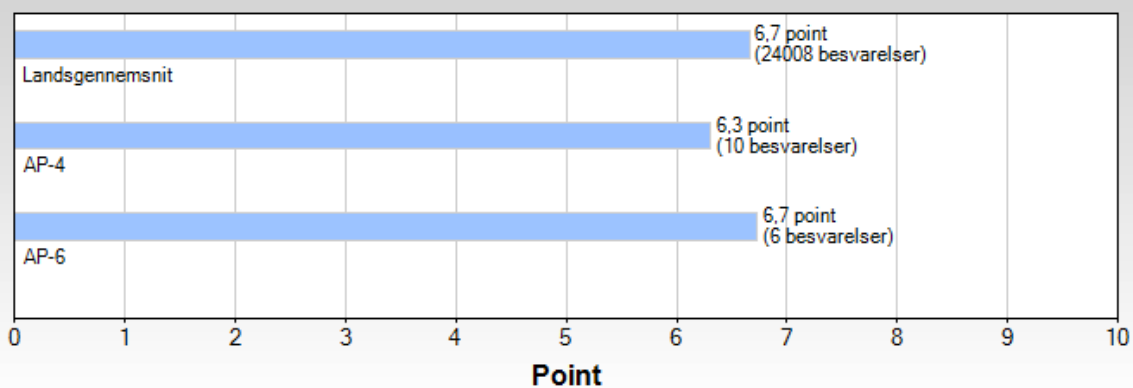
Lærer-elevrelation



Hold/Klasse Point Antal besvarelser

Landsgennemsnit	6,7	28795
AP-4	6,5	10
AP-6	6,2	6

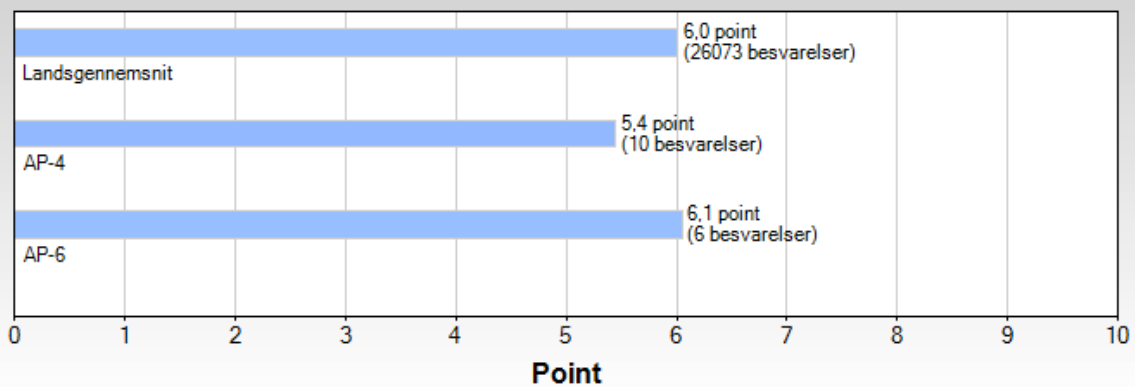
Læring



Hold/Klasse Point Antal besvarelser

Landsgennemsnit	6,7	24008
AP-4	6,3	10
AP-6	6,7	6

Medindflydelse



Hold/Klasse	Point	Antal besvarelser
-------------	-------	-------------------

Landsgennemsnit	6,0	26073
-----------------	-----	-------

AP-4	5,4	10
------	-----	----

AP-6	6,1	6
------	-----	---