

Nyhedsbrev 37/2021

Endnu et godt arrangement – denne gang fra Menighedsrådet.



Husk fotografen kommer torsdag d.23.09. Han starter fotograferingen af de yngste kl.9.00, og så fortsætter han med de ældre børn/ elever.

Den digitale registrering er nu ændret, så I kan være småbørn eller børnehave.

Der er mulighed for søskende fotos. Giv René eller Mie besked, hvis I ønsker dette. Senest d.21.09. Tak.

Efteråret står for døren. Det betyder ofte influenza og andre sygdomme. På skolen har vi pt. tilfælde og lus og børneorm. Begge dele er svære at undgå, når vi er mange sammen. For at vi kan forhindre en for voldsom smitte, vil vi gerne bede jer om at informere personalet, hvis jeres barn "fejler" noget. Nederst er retningslinjerne for lus og børneorm.

Igen blev arbejdsdagen lige så hyggelig og arbejdsom, som vi husker den. Tak til alle fremmødte for jeres store arbejde. Det glæder vi os over i vores dagligdag.

Nyt fra Børnehuset:

STUR STUR STUR NUMMER



Ja der er vist ingen der er i tvivl om at vi i disse uger har cirkus på som tema. Vi bruger tiden på at lave flotte klovne, sjove slipse, skøre hatte og ja alt hvad der hører til i et rigtig cirkus. I gymnastiksalen laves der sjove øvelser, som vi håber børnene vil optræde for hinanden med senere.



Vores samlinger går med at snakke om cirkus, og se og høre musik og video af cirkus. Vi har talt om, at cirkusfolk ikke bor i et normalt hjem, men flytter hele tiden. Det var synd for dem, for så ser de heller ikke deres mor og far, var der flere der blev enige om.

Vi talte også om, hvad der findes i et cirkus. Der var klovne, linedansere, farlige dyr, tryllekunstnere og en cirkus direktør. Mange af disse ting har børnene øvet lidt på i gymnastiksalen samt når de leger. Vi arbejder også med dette tema de kommende to uger.



I dag fredag har vi haft besøg af en rigtig klovner, der kom og lavede sjov for både småbørn og børn i børnehaven. Det var rigtig sjovt og gav mange gode grin. Stor tak til Diana, fordi du ville komme og lave sjov for og med børnene.



SFOen

I SFOen bliver der lavet dejlige stresskugler af balloner og kartoffelmel. Det er spændende at få fingrene i det, og lidt svært at få al mel ned i ballonerne.



Vi har også været i gymnastiksalen. Her blev kroppen rigtig brugt på en ordentlig omgang rundbold.



I lørdags til arbejdsdagen, fik vi flyttet et større TV op til vores Wii, så der er også blevet spillet lidt forskellige spil med hinanden.

Opfordring.

Nu er stort set alle restriktioner omkring Corona fjernet, hvilket også betyder at I som forældre må komme længere ind i huset. Vi oplever dog at en del har glemt den gode vane med lige at spritte hænderne når I kommer ind. Vi vil rigtig gerne have jer ind i huset. Både for at I som forældre kan følge bedre med i hvad der rører sig i huset, og på jeres barns stue, men også fordi at børnene og de voksne gerne vil vise hvad vi arbejder med og have det gode tætte samarbejde med jer. Derfor en opfordring om at vi passer på hinanden, og her er spritning af hænderne en del af. Så på forhånd tak.

Fotograf.

HUSK AT PÅ TORSDAG KOMMER FOTOGRAFEN KL. 9.00

STOR TAK

I lørdags var der arbejdsdag på skolen og i børnehuset. Og HOLD DA OP hvor har I været flittige. Småbørnsgruppens legeplads er blevet udvidet, nyt hegn er sat op, buske er fjernet og hold da op hvor ser det bare godt ud. Stor tak til alle der gav en hånd med. Det bliver så skønt når vi får sat vippedyr, rutchebane og legehus op senere. TAK TAK TAK





På børnehusets vegne René

Sæt stort **X** i kalenderen:

- 21. september Personalemøde
 - 21. september Møde i forældreråd
 - 23. september **Fotografen kommer**
 - Uge 37-39 Tema-uger. Vi skal arbejde med temaet cirkus
26. oktober Forældremøde med førstehjælps instruktør.

Nyt fra skolen:

Husk at sende samtykke erklæring med jeres barn i skole. Emne tilladelse til test mod Covid-19.

Forældremødet d.09.09.21.

Nedslag fra oplægget på forældremødet ved Karina Juul.

Aftenens emne var fællesskab. Noget vi længe har skullet undvære og igen skal til at bygge op.

Derfor havde vi planlagt at aftenen skulle bruges på finde fællesskabet i forældregruppen, men også at bruge afsat tid til at planlægge arrangementer for jeres børn. Tanken er at alle forældre byder ind på et arrangement, så vi på den måde alle sammen hjælper med at løfte trivslen for alle børn på skolen.

Nedenfor kan I se uddrag fra oplægget, der understøtter oven stående:

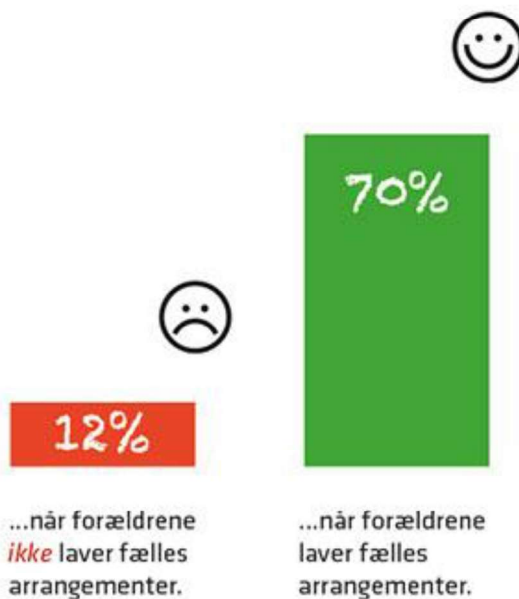
Et barn som trives

1. Er grundlæggende tilfreds og overvejende glad for at gå i skole.
2. Oplever sig som en del af fællesskabet.
3. Har relationer/kammerater.
4. Ser muligheder og ikke kun begrænsninger.



Fællesskabet blandt eleverne er markant bedre i klasser, hvor forældrene laver fælles arrangementer for børnene.

.....
Klasser hvor fællesskabet blandt elever er godt...



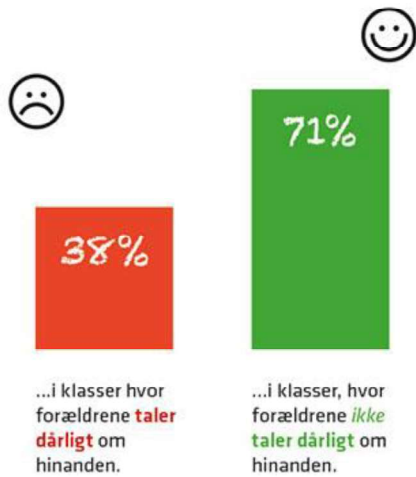
Eleverne trives dårligere i klasser, hvor forældrene taler dårligt om hinanden.

Så mange børn trives...



Eleverne trives dårligere i klasser, hvor forældrene taler dårligt om hinanden.

Så mange børn trives...



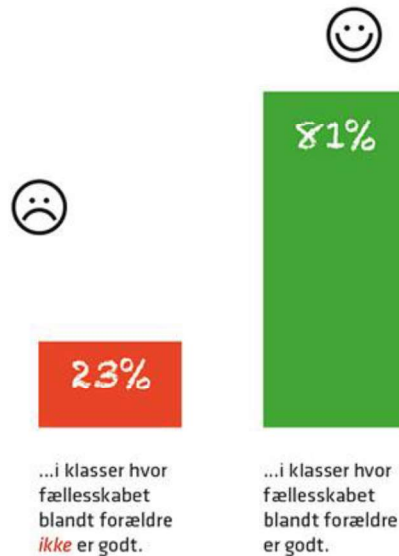
Eleverne trives markant bedre i klasser, hvor fællesskabet blandt forældrene er godt.

Så mange børn trives...



Eleverne trives markant bedre i klasser, hvor fællesskabet blandt forældrene er godt.

Så mange børn trives...



Kendskab giver venskab.

Følgende er tænkt som gode ideer til at styrke fællesskabet

- Legegrupper for de små
 - Aftal eventuelt gruppedeling med klasselæreren, hvis det har interesse.
 - Det skal ikke være stort anlagt og fancy mad - det skal bare være hyggeligt og ikke en belastning for forældre eller børn.
- Fødselsdage - klassefester
- Hjælp til aftaler
 - støt barnet i nye relationer - inviter nye klassekammerater ind
- Fælles arrangementer for de store
 - Samspisning
 - Skolens faciliteter kan stilles til rådighed, hvis der er behov for større lokaler

I kan hjælpe hinanden

- Der er altid nogen i skolen der har større kontaktflader end andre.
- Det kan være svært for nogle forældre at komme til arrangementer, fordi de ikke har et fællesskab at være en del af.
- Overvej om det ikke er en god idé at tage kontakt til nye eller forældre der sjældent deltager i klassen, når der er arrangementer, så de hurtigere føler sig som en del af vores fællesskab. Inviter dem med og sæt jer sammen.

I er stadig velkomne til at give os jeres meninger om det afholdte forældremøde. De vil blive brugt i personalets evaluering på mandag.

En stor tak til Jørgen Johansen for den lækre kringle til forældremødet.

Fotografering.

Husk alle bliver fotograferet torsdag d.23.09.2021.

Der bliver taget et klassefoto. Ønsker I ikke, at jeres barn skal være på fotoet, så giv klasselæreren beskedsenest tirsdag d.21.09. Tak

Trivselsundersøgelse.

I ugerne 38 og 39 gennemfører alle elever den frivillige nationale trivselsmåling. Vi læner os op ad de kommunale skolers retningslinjer. Besvarelsen er anonym. Før jeres børn gennemfører undersøgelsen taler vi om hvordan man besvarer et spørgeskema. I 0.-1.klasse er det Merete, der er tovholder. I 2.-3.klasse er det Karina, der er tovholder. I 4.-5. og 6.-8.klasse er det Mie, der er tovholder. Merete Karina og Mie er skolens trivsels gruppe. Efter at alle besvarelser er modtaget vurderer vi på disse. Derefter udfærdiger vi en handleplan. Den kommer der mere om i et senere nyhedsbrev/ til skole-hjem-samtalen.

Nedenfor er tilrettet forældrebreve, som udsendes før trivselsundersøgelsen gennemføres.

Kilde: Børne- og Undervisningsministeriet. Styrelsen for IT og læring.

Til skolens forældre.

Information om den nationale trivselsmåling på Arrild Friskole.

Skolen gennemfører i perioden den 20.09 til den 30.09 2021 den årlige trivselsmåling.

Hvorfor skal skolen lave en trivselsmåling?

Folkeskolelovens § 56 b fastslår, at alle folkeskoler skal gennemføre en årlig måling af elevernes trivsel med henblik på at følge og styrke udviklingen i elevernes trivsel. De enkelte elevers svar må udelukkende bruges til at udføre statistiske og videnskabelige opgørelser og undersøgelser af elevers trivsel. Hvad er trivselsmålingen?

Trivselsmålingen gennemføres ved, at eleverne udfylder et elektronisk spørgeskema. Spørgeskemaet består af 40 spørgsmål til elever på mellemtrinnet og i udskoling (4.-9. klasse). Elever i indskoling (børnehaveklassen og 1.-3. klasse) får 20, der er mere enkle spørgsmål. Spørgsmålene er udformet på baggrund af anbefalinger fra en ekspertgruppe, og de dækker bl.a. elevernes generelle skoletrivsel, faglig trivsel, social trivsel, støtte og inspiration samt ro og orden. Din kommune eller skole kan vælge at udvide trivselsmålingen med 9 ekstra spørgsmål til brug for den undervisningsmiljøvurdering, som skolerne skal udarbejde mindst hver tredje år jf. § 6 i lov om elevers og studerendes undervisningsmiljø.

Hvilke spørgsmål indeholder spørgeskemaet?

Indholdet af det spørgeskema, som eleven skal udfylde, afhænger af, hvilket klassetrin eleven er på. Arrild Friskole har valgt at medtage de 9 spørgsmål om undervisningsmiljøet i trivselsmålingen. De forskellige spørgeskemaer kan ses på EMU.dk.

I de følgende afsnit beskrives betingelserne for behandlingen af elevernes svar på den obligatoriske trivselsmåling. Samme betingelser gælder for behandlingen af elevernes svar på de 9 spørgsmål om undervisningsmiljø.

Hvordan gennemføres trivselsmålingen?

Styrelsen for It og Læring stiller et spørgeskemaværktøj til rådighed, som alle kommuner skal anvende. Eleverne besvarer spørgeskemaet i klassen, som en

del af undervisningen. Det vil dog også være muligt, at nogle elever udfylder målingen hjemmefra i tilfælde af forsat hjemsendelse eller lokale nedlukninger som følge af smitteudbrud. 2 Eleven bruger sit UNI-Login for at få adgang til spørgeskemaet. Eleverne kan få læst spørgsmålene op. Elevernes svar behandles sammen med elevens UNI-Login og CPRnummer, skolenummer og klasse af Styrelsen for It og Læring til at danne statistiske opgørelser til skolerne og til at følge udviklingen i trivslen i folkeskolen.

Er det frivilligt for eleven at besvare skemaet?

Trivselsmålingen gennemføres som en del af undervisningen. Eleverne skal derfor deltage i undersøgelsen. Hvis der er spørgsmål, som eleven ikke ønsker at besvare, kan eleven benytte svarkategorien 'Jeg ønsker ikke at svare'. Skolens leder giver elever, der har været forhindret i at gennemføre målingen, mulighed for at gennemføre målingen en anden dag. Det vil dog ikke have konsekvenser for den enkelte elev, hvis vedkommende ikke får besvaret spørgeskemaet.

Hvem er dataansvarlig for trivselsmålingen?

Styrelsen for It og Læring er dataansvarlig for behandlingen af personoplysninger i forbindelse med den obligatoriske trivselsmåling og for behandling af personoplysninger i forbindelse med den valgfrie undervisningsmiljødel.

Hvem får adgang til de indsamlede oplysninger?

Det fremgår af folkeskolelovens § 56b, at elevernes besvarelser udelukkende må bruges til at udføre statistiske og videnskabelige opgørelser og undersøgelser af elevens trivsel. Den enkelte elevs besvarelse af spørgeskemaet må således ikke anvendes som grundlag for pædagogiske eller administrative handlinger i forhold til eleven. Dette sikres bl.a. ved, at skolens lærere og andre, der arbejder med eleverne, ikke har mulighed for at se eller anvende den enkelte elevs besvarelse. Trivselsmålingsværktøjet giver kun adgang til resultaterne i form af tabeller og grafer, hvor den enkelte elevs besvarelse ikke kan ses eller udledes heraf. Data opbevares og behandles hos Styrelsen for It og Læring eller dennes databehandler. Her anvendes besvarelserne til statistiske analyser og forskning. I Undervisningsministeriets datavarehus kan skoler, kommuner og forældre se og følge, hvordan trivslen er på forskellige skoler og på landsplan. Det vil heller ikke her være muligt at se den enkelte elevs besvarelse i disse statistikker. Styrelsen for It og Læring opbevarer elevbesvarelserne, så længe der er behov for at følge og forske i udviklingen i elevernes trivsel. 3 Styrelsen for It og Læring kan som dataansvarlig videregive personoplysningerne til forskere og andre myndigheder. Der kan kun videregives til brug for forskning og statistik, og kun hvis det er nødvendigt for modtagerens undersøgelse jf. databeskyttelseslovens § 10 og Datatilsynets retningslinjer herfor. Personoplysninger fra trivselsmålingerne stilles kun til rådighed til analyser, som foretages på forskerkonti hos Danmarks Statistik. Det betyder blandt andet, at der kun er adgang til at analysere elevernes besvarelse i såkaldt pseudonymiseret form, hvor Danmarks Statistik har erstattet elevens CPRnr. med et neutralt løbenummer.

Hvordan kan skolen bruge resultaterne, når skolen kun må se resultatet som statistiktabel?

Da skolen ikke har adgang til den enkelte elevs besvarelse, kan der ikke på baggrund af resultater fra trivselsmålingen opstilles mål for den enkelte elevs

trivsel og følges op herpå. Men de oversigtstabeller, som skolen har adgang til på klasse- og skoleniveau, giver skolen et godt overblik til at kunne følge, om der er særlige udfordringer med trivslen på skolen og i de enkelte klasser. Resultaterne fra trivselsmålingen kan således indgå i skolens arbejde med at fremme elevernes trivsel.

Hvilke rettigheder har du som elev/forælder?

Elevernes svar på trivselsmålingen må udelukkende behandles i videnskabeligt og statistisk øjemed. Det betyder at databeskyttelseslovgivningen sætter begrænsninger i den registreredes rettigheder i forhold til at se, rette eller få slettet sin besvarelse. Forældre eller elever har således ikke ret til at få udleveret elevens besvarelse, når eleven har besvaret spørgeskemaet. Der er ikke ret til at få slettet eller rettet i elevens besvarelse, efter den er afleveret. Der kan heller ikke gøres indsigelse mod den statistiske anvendelse af besvarelsenerne. Kontakt og klagemulighed Du kan henvende dig til Undervisningsministeriets databeskyttelsesrådgiver (DPO) på dpo@uvm.dk, hvis du har spørgsmål om behandlingen af personoplysninger eller spørgsmål om de rettigheder, man har som forælder eller elev i forbindelse med trivselsmålingen. Hvis du ønsker at klage over behandlingen af dit barns personoplysninger i forbindelse med trivselsmålingen, kan du henvende dig til Datatilsynet på dt@datatilsynet.dk eller ved at udfylde Datatilsynets klageformular på <https://www.datatilsynet.dk/databeskyttelse/klage-til-datatilsynet>.



Vigtige datoer i kommende uger:

Uge 38

21.09 tilbagemelding om søskendefoto

23.09 Fotografen kommer

Uge 39

Uge 40

04.10 SH 0./1. og 2./3.

Bestyrelsesmøde 19-21

07.10 SH 2./3.

Uge 41

12.10

14.-15.10 Færdsel og motion

Skolens elever holder efterårsferie

Husk indskrivning til kommende 0.klasse d. 04.11.2021

Husk teaterforestillingen d.25.11.2021

Venligst Mie

Operation Christmas-Child



Formålet med arbejdet hos Christmas Child er at vise Guds kærlighed til trængende børn i hele verden. Sammen med kirker o.a. ønsker vi at viderebringe det gode budskab om Jesus Kristus. Siden 1990 har over 146 mio. børn i mere end 150

lande oplevet juleevangeliet gennem en skoæske fra Operation Christmas Child. Og i år vil Arrild Kirke også være med, vi tager imod skoæsker til høstgudstjensten den 19. sep. og man har mulighed for at komme med skoæsker frem til den 3. oktober.

Gave-idéer til skoæsken



LEGETØJ: Bold og pumpe, bamser, dukker, biler, små musikinstrumenter, sjippetov, puslespil, kortspil osv.



SKOLE MATERIALER: Blyanter, kuglepenne, blyantspidser og viskelæder, lineal, farveblyanter og kridt, notesblokke og tegnebøger osv.



HYGIEJNE: Tandbørste, håndsæbe (ikke flydende), kam, hår/negle-børste, ansigtsklud osv.



ANDRE TING: Hat, hue, handsker, tørklæde, solbriller, strømper, t-shirt, hår-tilbehør, vind-op lommelygte osv.



HVAD SKAL IKKE MED: Tandpasta, slik, crème og væsker; brugte eller ødelagte ting, krigsrelaterede ting; frø, tyggegummi, mad; religiøs eller politisk litteratur; medicin, spraydåser; skarpe eller skrøbelige genstande.



Husk at sætte markat på, om det er til en dreng eller pige, og kryds ved hvilken alder.

Hvis I har spørgsmål, kan I kontakte Arrilds Menighedsråd på: arrildkirke@gmail.com

Sundhedsstyrelsens information

Lus

Læs denne vejledning, og informer personalet, hvis dit barn viser tegn på lus.

Lus (*Pediculus capitis*) smitter meget og er meget generende for den, der har dem. Det er oftest børn i alderen 3-10 år, der får lus. Tilfælde med hovedlus optræder hele året, men der er flest i august til november og februar til april.

Om smitte

Hovedlus lever på mennesker helt nede ved hovedbunden i både rent og snavset hår. Lus kan hverken hoppe eller flyve og spredes derfor næsten udelukkende ved direkte kontakt mellem mennesker, fx hvis man sover tæt sammen, deler hue eller børste/kam. Hovedlus kan leve op til 48 timer, hvis de kommer væk fra hovedbunden. Man kan ikke blive smittet med luseæg, og hovedlus overfører ikke sygdomme mellem mennesker.

Smitteperiode: Fra smittetidspunktet til der ikke er levende lus i håret længere.

Om forebyggelse

I hjemmet:

Undersøg barnet jævnligt – helst én gang om ugen og altid, når deres kammerater har fået lus • Giv besked til institutionen, skole og omgangskreds ved lusefund
Har et familiemedlem lus, efterses hele familien ved kæmning
Ved fund af lus iværksæt da effektiv lusebehandling enten ved kæmning alene eller ved et lægemiddelgodkendt lusemiddel og kæmning.

I daginstitution/skole:

Informér alle forældre hver gang, der er konstateret lus hos et barn
Kontrollér evt. om barnet er startet i behandling, når det møder op dagen efter, at institutionen eller skolen har konstateret lus
Tag emnet op på forældremøder, så forældrene kender deres ansvar
Aftal evt. faste lusekampagner i årets løb, gerne efter ferier.

For yderligere vejledning se www.dpil.dk eller www.sst.dk

Symptomer

Inkubationstid: Når lus har bevæget sig fra et hoved til et andet, har man fået lus. Lusene lægger æg, der udvikler sig til nye lus. Æg til æg-cyklus varer ca. 3 uger.

Smitte med hovedlus giver kløe i hovedbunden, men der kan gå flere uger, fra en person har fået lus, til det begynder at klø. Kløe er derfor en dårlig målestok for, om man har lus eller ej. Selv få lus kan give problemer. Mange lus eller hyppig smitte kan medføre sår eller infektioner i hovedbunden.

lus 1

Lusene kan ses i håret nede ved hårbunden, hvor de suger blod. En nyudklækket nymfe er under 1 mm lang. Nymferne kan være vanskelige at finde. De voksne lus er 2-3 mm lange insekter, farven varierer fra gråhvid til meget mørk, og de kan bevæge sig hurtigt.

Lusene lægger deres æg på hårene helt nede ved hårbunden. Æggene er knap 1 mm store, hvidgule og fastklæbte til håret. Æggene kan ligne skæl, men kan i modsætning til skæl ikke trækkes af hårene med fingrene. Æg, som sidder mere end 1 cm fra hårbunden, er døde eller udklækkede æg. Lus og æg findes i størst mængde i nakken og bag ørerne.

Behandling

Behandling består af kæmning alene eller brug af lægemiddelgodkendt luseshampoo og efterfølgende kæmning.

Kæmning er en effektiv, billig og uskadelig metode til at fjerne lus. Metoden kræver, at man er meget omhyggelig, og at kæmningen gentages hver anden dag i en periode på 14 dage. Kæmmevejledning kan findes på Skadedyrlaboratoriets hjemmeside, www.phil.dk. En film om kæmning kan ses på www.farvellus.dk.

Resistens mod insektgiftene i luseshampoo er udbredt. Anvendes luseshampoo, skal brugsanvisningen følges nøje, og effekten skal kontrolleres. For at sikre, at alle levende lus er døde, foretages efterfølgende kæmning.

Kun personer med lus skal behandles. Kamme, børster, huer og lignende kan enten lægges i sulfovand eller vaskes i vaskemaskine, lægges i fryseren eller isoleres i 48 timer.

Forældrene har ansvar for forebyggelse og behandling af lus. Personalet i daginstitutioner og den kommunale sundhedstjeneste er behjælpelig med råd og vejledning.

Lusemidler bør ikke benyttes af børn under 2 år uden lægens anvisning.

Komme i institution

Barnet må først komme i institution igen, når behandlingen er iværksat, og hvis personalet opdager lus hos et barn, kan barnet ikke sendes hjem af den årsag.

Sundhedsstyrelsens information

Børneorm

Læs denne vejledning, og informer personalet, hvis dit barn viser tegn på børneorm.

Børneorm (enterobiasis) er små orm, der lever i tarmen. Ormene bevæger sig uden for tarmen og lægger æg ved endetarmsåbningen.

Om smitte

Æggene er meget modstandsdygtige og kan overleve i sengetøj og støv i et par uger. Smitte sker ved, at børnene får æg i munden ved at sutte på fingre efter at have kløet sig ved endetarmsåbningen.

Smitteperiode: Smitter fra 2 uger efter smitte, og indtil behandling er iværksat.

Om forebyggelse

Konsekvent håndhygiejne efter toiletbesøg samt vask af husstandens sengetøj ved forekomst af børneorm i familien.

Symptomer

Inkubationstid: 2-6 uger.

Det eneste symptom er kløe ved endetarmsåbningen, evt. hos piger ved skridtet, mest udtalt om natten. Ormene kan let ses på afføringen og efter sengetid på huden omkring endetarmsåbningen.

De er ca. 1 cm lange, hvide og sytrådslignende.

Behandling

Lægen kan ordinere medicin mod børneorm. Hele husstanden bør behandles samtidigt. Samtidigt med behandlingen bør sengetøj og undertøj vaskes ved min. 60° C. Hænder og kortklippede negle bør vaskes grundigt, neglene med neglebørste.

Komme i institution

Må komme i institution uden begrænsninger.

